

At your side.
brother



PR-620

PR-620

刺しゅうマシンPR-620なら、
美しく高品質な刺しゅう表現が
実現します。



美しく高品質な刺しゅう表現が、ビジネスチャンスを広げます

ブラザーPR-620は、職業用刺しゅうミシンの高い機能とともに、使い勝手や作業性を高める多彩な技術をコンパクトなボディに凝縮しました。大型液晶パネルによる簡単操作で、高品質な刺しゅう表現を初心者の方でもスピーディーに仕上げることができます。

刺しゅう専門店はもちろん、洋品店やスポーツ店をはじめとする幅広い業種で活躍。店頭で迅速にお応えできるサービスが、お客様の新たな満足を創出します。



おしゃれでコンパクトな外形デザインは、店頭設備にも最適。

職業機の高機能を満載。しかも簡単操作だから、幅広い業種に対応。

大人2人で運べる37kg軽量ボディで、イベントなど出張サービスにも便利。

より豊かな刺しゅう表現を実現します

マルチメディア機能

PR-620は、ブラザーの多彩な刺しゅうカード*に対応したカードスロットとUSBポートを搭載しています。USBポートを利用することで、お手持ちのパソコンだけではなくUSBメモリやCD-ROMなどのUSBデバイスを接続することができます。

※ キャラクター類のカードは使用できません。



内蔵フォントおよびデザイン

PR-620では、内蔵パターンのほか英文書体や飾り文字を使用することができます。あらかじめ用意した刺しゅうデータと組み合わせることで、表現の可能性が広がります。

初心者から本格派まで扱える親切設計



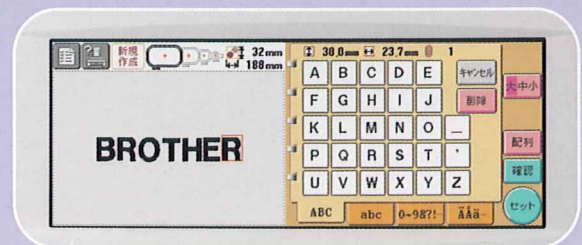
LEDライト

内蔵のLEDライトが作業範囲を効果的に照らします。



見やすく使いやすい大型液晶タッチパネル

見やすく使いやすい液晶画面がさらに大画面(8.9インチ)になりました。刺しゅうデザインや仕上がりがイメージもつかみやすく、編集・設定作業がよりしやすくなりました。



高品質な刺しゅう表現を可能にする多彩な機能

編集画面では、デザインの拡大縮小や回転、変形はもちろん、英文のレタリングデザインも簡単に行えます。糸密度や、ぬい角度も、自在に調整できます。また、豊富な糸色データベースを搭載し、仕上がりに近い色で刺しゅうイメージが確認できます。ほつれを防ぐ自動止めぬいや糸切りセンサー、5段階の速度調節など、高品質な仕上がりをサポートする機能も充実。さらに、縫製範囲の内周8点をあらかじめ針先でトレースでき、ぬい作業を行う前のサイズや位置確認も容易です。



職業刺しゅうを、自動ぬいで仕上げる高性能6針ミシン

職業用ユースに応える最大1,000針/分のぬい速度。糸こま交換の手間も少ない、6針1頭刺しゅうミシンです。下糸と上糸をセットし、刺しゅうデザインを決定すれば、ぬい順の解析、色糸の選択、ぬい作業までが自動化され、初心者の方でも簡単に、高品質な刺しゅう作品を仕上げることができます。





最大200mm×300mmの大型キャンバスに対応 筒物ぬいもOK

刺しゅう範囲が広くとれるため、大判のロゴやアート刺しゅうまで多彩な用途で活躍します。また、アーム式のシリンダーを採用しているため、トートバッグなどの袋物や、袖、裾などの筒物ぬいにも便利です。刺しゅう枠は、用途に合わせて使い分けできる4タイプが付属。また、帽子枠とともにネーム枠などの7タイプの専用枠も別売をご用意しています。

刺しゅう枠

個々の作業に最適な枠を選ぶことができるように、4種類のサイズの枠が用意されています。

- 300mm × 200mm
- 180mm × 130mm
- 100mm × 100mm
- 60mm × 40mm



初心者でも安心 ブラザーならではの親切設計

職業用ミシンでは、画期的な上糸の自動針穴糸通しや、ぬい始め・ぬい終わりの糸端を保持してくれる自動糸処理など、わずらわしい作業はミシンがサポートします。このほかメモリ機能も充実。実行したステッチ表現の登録ができ、次回から呼び出して使用できます。また、電源を切っても情報は自動保存されるため、後から刺しゅうデータを外部メモリに保存したい場合も安心です。

自動メモリ呼び出し

電源を切った後でも、PR-620独自のソフトウェアは最後に作業したデザインを記憶しているので、次回使用時に呼び出して使用することができます。作業済みの刺しゅうを途中から再開することも可能です。

ツールキット

ドライバー、はさみ、ピンセット、クリーニングブラシ、リッパー、交換用針、オイル、取扱説明書が付属しています。

PR-620には標準でUSBケーブルが付属されていますので、パソコンに接続することが可能です。



仕 様

ミシンの種類： 6針1頭、アーム式シリンダー
ぬい速度： 最高 筒：1,000針/分 帽子：600針/分(最低400針/分)
釜型・釜寸法： 垂直全回転釜・標準サイズ
針： 6本 HA130EBBR/#11
糸調子： 手動(独立ダイヤル調整式)
糸切り： あり(上糸・下糸)
糸切れセンサー： あり(上糸・下糸)
糸コマスタンド： WING折りたたみ式6こま
下糸巻き： 付属(電動式下糸巻装置)
読み込み可能ファイル形式： .pes、.dst、.phc

本体質量： 37kg(梱包時 55kg)
本体寸法： 幅51.2cm×奥行58.9cm×高さ58.5cm
ぬい範囲： タテ200mm×ヨコ300mm
 (帽子ぬい：(別売)
 タテ60mm×ヨコ130mm)

別売のアクセサリでさらに広がる表現力

帽子枠



ネーム刺しゅう枠



シリンダー枠



平枠



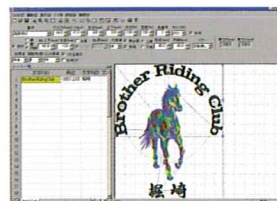
人気のある様々なスタイルの帽子に簡単・スピーディーに刺しゅうできる帽子枠と、ネーム刺しゅうに最適化された7タイプのネーム刺しゅう枠に加え、筒状の服・ズボン等の刺しゅうに便利なシリンダー枠、厚地も楽に縫える平枠が用意されています。

刺しゅうプロ



簡単な操作でオリジナルの刺しゅうデータを作成します。スキャナーからイラストや写真データを取り込んだり、クリップアートの画像を使って刺しゅうデータに変換したりできます。

- ・日本語2書体内蔵(楷書体、行書体)
- ・アルファベット35書体内蔵
- ・True Type Font 自動刺しゅうデータ変換機能搭載

刺しゅうネームソフトウェア
BES-005M

ネームとワンポイントの編集に機能を特化させ円弧ブロックをはじめ高度な表現にも対応。シンプルな操作で、ネーム刺しゅうを強力にサポートします。

- ・日本語3書体内蔵(楷書体、行書体、行書体B)
- ・アルファベット6書体内蔵
- ・マークスフォント書体(楷書体M、行書体M、角ゴシック体M、明朝体M)にも対応しています。(オプション)

刺しゅうカード

ブラザーのヴァリエーション豊かな刺しゅうカードを利用できます。カードを指定のスロットに差し込むだけで、選んだ模様を自動的に刺しゅうできます。

※ キャラクター類のカードは使用できません。

brother

製品改良のため、仕様の一部を予告なく変更することがありますのでご了承ください。ご使用前に取扱説明書をよくお読みの上、安全に正しくお使いください。

お客様 Sew^相 談室

☎ 0120-33-2392 〒467-0845 名古屋市瑞穂区河岸一丁目1番1号
FAX: (052) 811-3266 E-mail: bsq.helpdesk@brother.co.jp

ブラザー販売株式会社

営業センター 〒467-0845 名古屋市瑞穂区河岸一丁目1番1号 TEL:(052)824-3305
 東北営業所 〒980-0811 仙台市青葉区一番町二丁目3番10号 TEL:(022)221-4685
 東京営業所 〒135-0007 東京都江東区新大橋一丁目12番13号 深鉄ビル1F TEL:(03)3846-1811
 中部営業所 〒467-0845 名古屋市瑞穂区河岸一丁目1番1号 TEL:(052)824-3198
 関西営業所 〒578-0903 東大阪市今米一丁目14番18号 TEL:(0729)62-0411
 九州営業所 〒812-0011 福岡市博多区博多駅前2丁目3番12号 ブラザービル2F TEL:(092)431-6577

■お買い求め、ご相談は

PRINTED WITH SOY INK 大気に対する悪影響を軽減させる大豆インキを使用しています。

ブラザー販売株式会社 <http://www.brother.co.jp/>
 〒467-8577 名古屋市瑞穂区苗代町15番1号

〈カタログコードT04-11〉このカタログの内容は平成19年12月現在のものです。