

データを  
効率よく  
共有したい!

携帯ショップや金融機関のように身分証明書照会が必要なオフィスや店舗では、身分証明書をコピーし、本部へファクス送信、照会という作業が日常化。しかし、こうしたやり取りには、コスト面や業務効率、セキュリティの面で多くの課題が生じます。



ジャスティオの

スキャン to FTP におまかせ!



作業時間短縮!  
業務効率アップ

スキャン to FTPなら、照会業務に掛かるコピー+ファクス+シュレッターの3動作が、1動作で完了。作業ミスの可能性もダウン!



コピー、ファクスが不要  
で印刷費・通信費ゼロ!

原稿を直接スキャンするため、コピーが不要。用紙代が0円に!  
さらに、スキャンしたデータを直接サーバに転送するため  
ファクス送信の必要もなく、通信費も掛かりません。



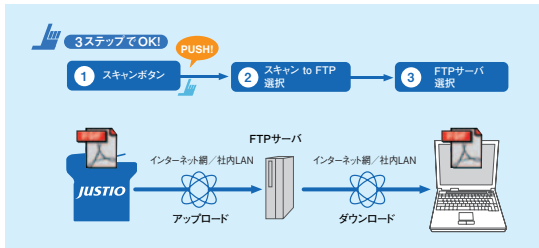
セキュリティも向上

ファクスの誤送信や個人情報を  
コピーした紙などによる  
個人情報流出の  
リスクもゼロ!



# ジャスティオのスキャン to FTPとは

スキャンした原稿を直接インターネットやローカルネットワークに設置されたFTPサーバ上に保存する機能です。本製品でスキャンした原稿をFTPサーバに送信する際のプロフィールをあらかじめ10件まで登録しておくことができます。



## スキャン to FTPを利用するには

FTPサーバの設定が必要です。

### ●「FTPサーバアドレス」にFTPサーバのドメイン名を入力

ドメイン名(例:ftp.example.com)またはIPアドレス(例:192.23.56.189)で入力します。

### ●FTPサーバにログインするためのユーザ名を入力

ユーザ名は、最大32文字まで入力できます。

### ●FTPサーバにログインするためのパスワードを入力

パスワードは、最大32文字まで入力できます。

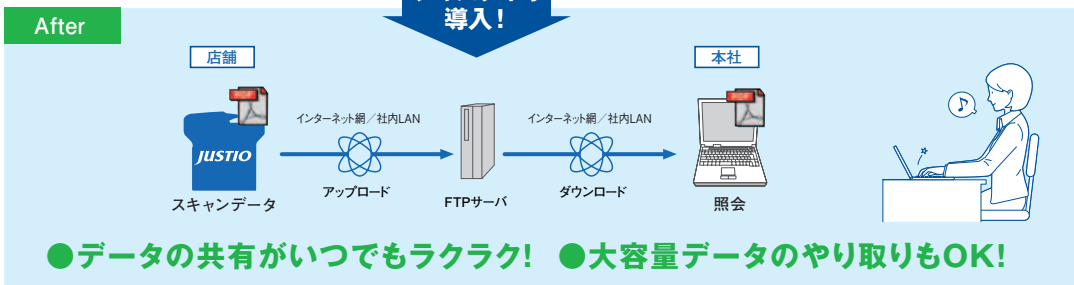
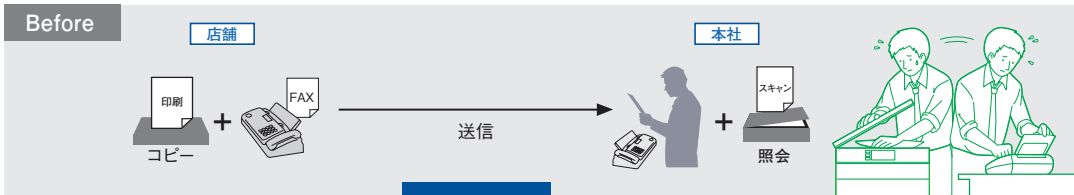
### ●スキャンした原稿の送信先フォルダを入力

送信先フォルダのパスを入力します。パスは「/brother/abc/」のように、/(スラッシュ)で区切って指定します。

プロフィール名	<input type="text"/>
FTPサーバアドレス	<input type="text"/>
ユーザ名	<input type="text"/>
パスワード	<input type="password"/>
転送先フォルダ	<input type="text"/>
ファイル名	<input type="text"/>
画質	600x600A
ファイルタイプ	JPG
バックアップモード	<input type="checkbox"/> OFF <input type="checkbox"/> ON
ポート番号	21

## スキャン to FTP導入イメージ

スキャンしたデータを、PCを使わず直接転送するため、Eメールでは送れないような大容量データも簡単に共有できます。



対応機種



《A4複合機》MFC-9120CN/9840CDW/9450CDN/8890DW/8660DN/8380DN/7840W  
 《A3カラー複合機》MFC-6890CN/6490CN/5890CN

製品情報や、ご購入前・ご購入後のお問合わせ先

ブラザーのホームページ

<http://www.brother.co.jp>

ブラザーコールセンター(フリーダイヤル)

A4複合機

A3カラー複合機

☎ 0120-143-410 ☎ 0120-590-381

受付時間：9:00～20:00(月～金) / 9:00～17:00(土) \*日曜日・祝日・弊社指定休日を除きます

ブラザー販売(株)

北海道 / 011-782-6591 東北 / 022-227-9885 関越 / 048-640-3654 東京 / 03-3274-6911

中部 / 052-824-3196 関西 / 06-6310-8853 中国 / 082-240-3781 九州 / 092-481-1560

受付時間 ●9:00～12:00 / 13:00～17:00(土・日・祝祭日及び弊社指定休日は除く)

■お買い求め、ご相談は、

brother

ブラザー販売株式会社

〒467-8577 名古屋市長穂区苗代町15-1

2009年9月現在